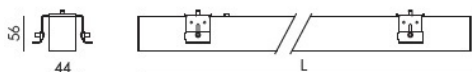


Budowa oprawy Tom oparta jest na profilu aluminiowym. Zastosowany dyfuzor opalowy równomiernie rozprasza światło wzdłuż jego powierzchni. Idealnie nadaje się do pomieszczeń biurowych, gabinetów czy recepcji. Oprawy występują w wersji nastropowej, wpuszczanej i zwieszanej.



#### dane ogólne

korpus oprawy	aluminium
typ montażu	wpuszczany
klasa szczelności IP	44
zakres temperatury pracy	od -20°C do +40°C
żywność L80B10	50 000h

#### dane elektryczne

napięcie znamionowe	24V DC
częstotliwość znamionowa	50-60Hz
klasa ochronności	I
zawiera źródło światła	tak
podłączenie	złącze przelotowe
ściemnianie	brak (na zapytanie: DALI)

#### dane świetlne

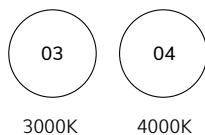
źródło światła	LED
wskaźnik oddawania barw	CRI>80
tolerancja strumienia świetlnego	+/-10%

#### dane optyczne

układ optyczny	dyfuzor opalowy
materiał	aluminium
emisja światła	bezpośrednia
rozsył światła	symetryczny

kod	moc oprawy [W]	strumień oprawy [lm]	skuteczność oprawy [lm/W]	wymiary [mm]	wysokość [mm]	waga [kg]	karton [mm]
E1118.K.C	18W	753	42	1406x44	56	2,3	1430x70x70


#### K-temperatura barwowa



3000K

4000K

#### Standardowy kolor



biały

czarny

jasny szary

#### akcesoria

E10	zasilacz IP65 75W
E11	zasilacz IP65 100W
E12	zasilacz IP65 150W
E13	zasilacz IP65 200W
E14	zasilacz IP65 250W