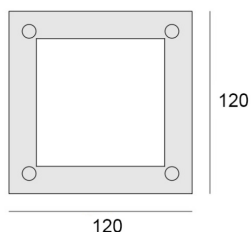
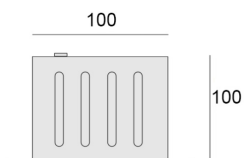


Oprawa zewnętrzna Travis in to idealne rozwiązanie do podświetlenia elewacji budynków. Dzięki szczelności IP44 oprawa odporna jest na czynniki zewnętrzne. Doskonale pasować będzie przy oświetleniu wejść, wjazdów, tarasów oraz balkonów.



#### dane ogólne

korpus oprawy	aluminium
typ montażu	wpuszczana
klasa szczelności IP	44

#### dane elektryczne

napięcie znamionowe	220V-240V AC
częstotliwość znamionowa	50-60Hz
klasa ochronności	I
zawiera źródło światła	nie
podłączenie	złącze

#### dane świetlne

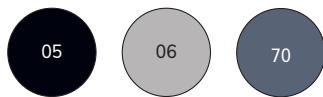
źródło światła	LED
trzonek źródła	GU10

#### dane optyczne

układ optyczny	dyfuzor opalowy
materiał	PMMA
emisja światła	bezpośrednia
rozsył światła	symetryczny

kod	typ montażu	moc źródła [W]	wymiary [mm]	wysokość [mm]	waga [kg]	karton [mm]
E1120.C	wpuszczana	max. 4	120x120	100	0,6	150x150x100

C-standardowy kolor



czarny    jasny szary    antracyt

#### akcesoria

124.00    złącze IP68