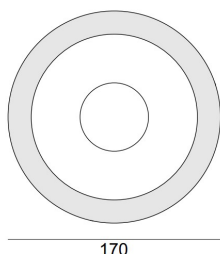
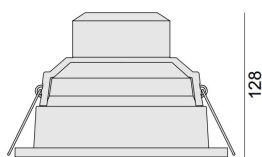


Oprawa typu downlight do zamontowania w sufitach podwieszanych. Prosty i szybki montaż. Korpus wykonany z aluminium, ramka malowana w kolorze białym. Do wyboru dwa kąty rozsyłu światła 60° i 90°. Zastosowanie: w ciągach komunikacyjnych, salach konferencyjnych, ekspozycjach sklepowych, obiektach biurowych.



IP44



dane ogólne

korpus oprawy	aluminium
typ montażu	wpuszczany
klasa szczelności IP	44
zakres temperatury pracy	od -20°C do +40°C
żywność L70/B50	50 000h

dane elektryczne

napięcie znamionowe	220-240V AC
częstotliwość znamionowa	50-60Hz
klasa ochronności	II
zawiera źródło światła	tak
podłączenie	złącze
ściemnianie	brak

dane świetlne

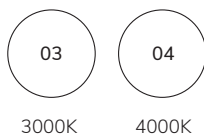
źródło światła	LED
wskaźnik oddawania barw	CRI>80
tolerancja strumienia świetlnego	+/-10%

dane optyczne

układ optyczny	wysokopolerowany odbłyśnik
materiał	aluminium
emisja światła	bezpośrednia
rozsył światła	symetryczny
kąt wiązki	60° / 90°

kod	moc źródła [W]	moc oprawy [W]	strumień oprawy [lm]	skuteczność oprawy [lm/W]	średnica [mm]	wysokość [mm]	waga [kg]	karton [mm]
E1030.K.L	8	10	1120	112	170	120	0,4	220x220x200

K-temperatura barwowa



Kąt wiązki

