



Oprawa o prostym, geometrycznym kształcie z możliwością montażu sufitowego. Korpus wykonany z blachy stalowej, dyfuzor opalowy PMMA. Oprawa oświetlenia ogólnego, dostępna w trzech wymiarach. Idealnie sprawdza się w holach, obiektach użyteczności publicznej, obiektach mieszkalnych oraz w ciągach komunikacyjnych.

CE IP40



#### dane ogólne

korpus oprawy	stal
typ montażu	nastropowy
klasa szczelności IP	40
zakres temperatury pracy	od -40° do +30°
żywność L80B10	50 000h

#### dane elektryczne

napięcie znamionowe	220-240V AC
częstotliwość znamionowa	50-60Hz
klasa ochronności	I
zawiera źródło światła	tak
podłączenie	złącze przelotowe
ściemnianie	brak (na zapytanie: DALI, Casambi)

#### dane świetlne

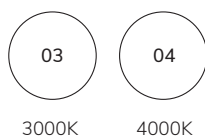
źródło światła	LED
wskaźnik oddawania barw	CRI>80
tolerancja strumienia świetlnego	+/-10%

#### dane optyczne

układ optyczny	dyfuzor opalowy
materiał	PMMA
emisja światła	bezpośrednia
rozsył światła	symetryczny

kod	moc źródła [W]	moc oprawy [W]	strumień oprawy [lm]	skuteczność oprawy [lm/W]	wymiary [mm]	wysokość [mm]	waga [kg]	karton [mm]
E1005.K.C	24	28	2377	85	350x350	80	3,1	370x370x100

#### K-temperatura barwowa



#### C-kolor standardowy

